

アクセサリ/ケーブルアッセンブリー

■短絡板

異極間の短絡に使用するものです。

形式	端子間ピッチ (mm)	適用機種
P10-()SLC	10.0	PS/PXシリーズ
P7-()LS	7.62	PS7/PX7シリーズ

上、下段用短絡板

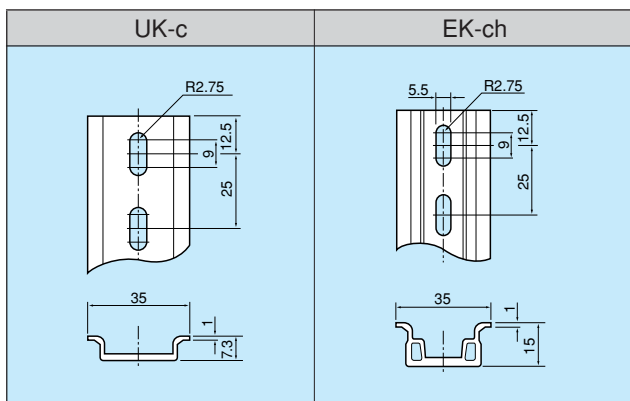
形式	端子間ピッチ (mm)	適用機種
PS-JR	10.0	PSシリーズ
PL-JL	10.0	PSシリーズ
PS7-JR	7.62	PS7シリーズ
PS7-JL	7.62	PS7シリーズ

PSMY・PXMY・HTXMYシリーズ用短絡板 (下段専用)

形式	使用箇所
PXMY-2SLC1	内側上用
PXMY-2SLC2	内側下用
PXMY-2SLC3	外側上用
PXMY-2SLC4	外側下用
PXMY-2SLC5	内側渡り用
PXMY-2SLC6	内側渡り用

■取り付けレール

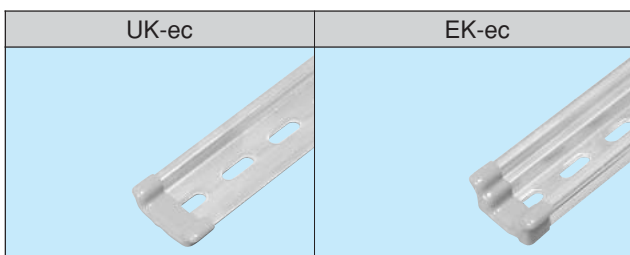
形式	適合端子台	長さ (mm)
UK-c	全機種	1000, 1500, 2000
EK-ch	全機種	1000, 1500, 2000



■レールエンドキャップ

レールの終端に保護として取り付けできます。

形式	適合レール
UK-ec	UK-c
EK-ec	EK-c



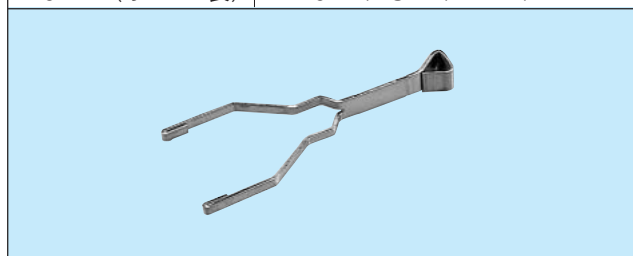
■防塵カバー

形式	入数	適用機種
PSWX-C1	10個	PSWR/PXWR




■リレー取り外し工具

形式	適用機種
P6B-Y1 (オムロン製)	PM5WR/PSWR/PXWR/HTXWR



■終端止め

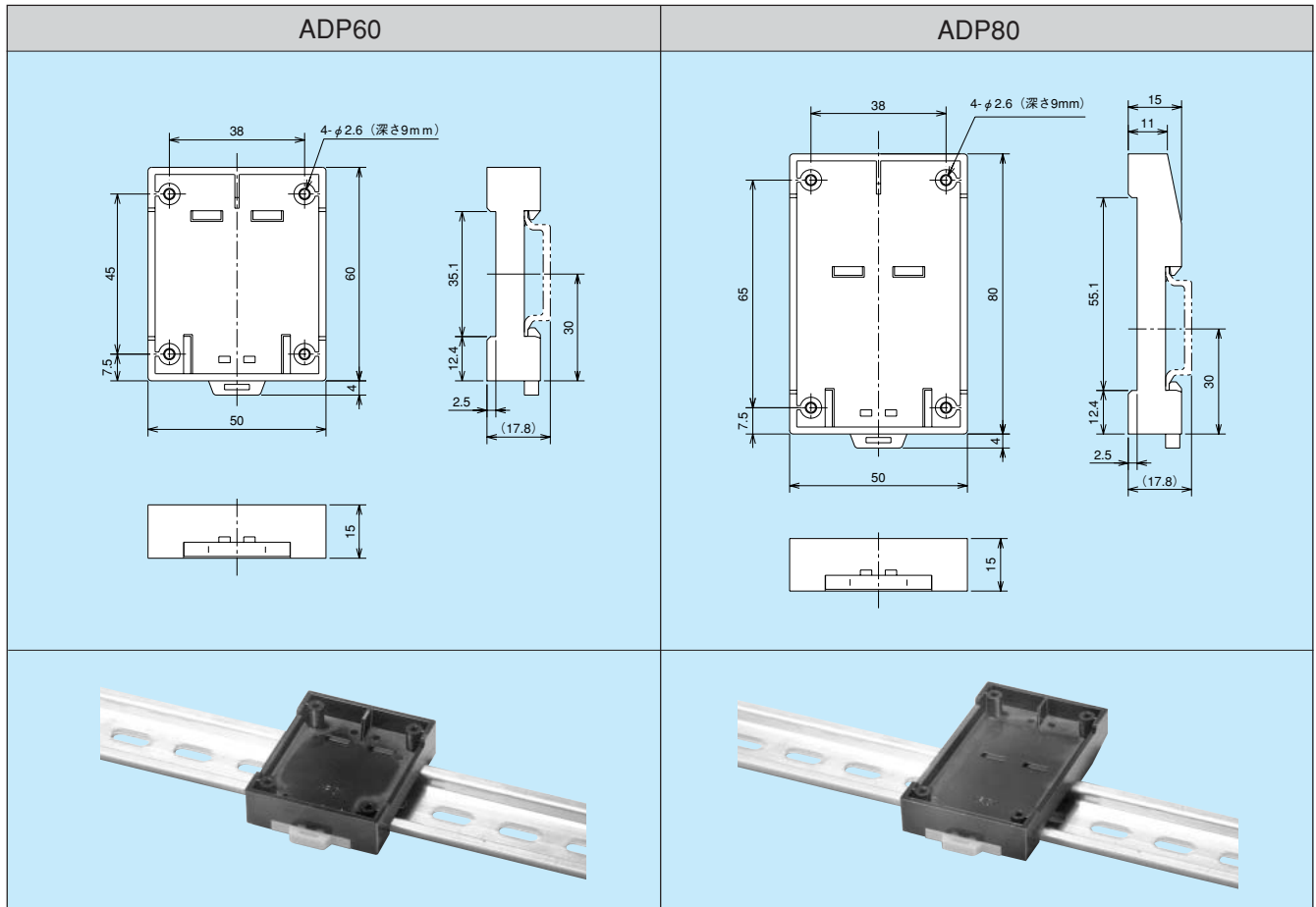
形式	入数	適用機種
EK-b	100個	全機種



アクセサリ/ケーブルアッセンブリー

DINアダプター

市販の直付製品をDINレールに搭載する場合にご使用できます。



ケーブルアッセンブリー形式

PS - A 40 - 3 F 150
基本形式 ① ② ③ ④ ⑤

- ① 組み立て仕様 : 右図参照
(丸形ケーブルの場合は無記入)
 - ② ケーブル芯数 : 10,16,20,24,25,30,34,37,40,50,60,64
 - ③ コネクタタイプ : 形式記号
(「搭載コネクタ一覧表」よりご選択下さい。)
 - ④ ケーブル仕様 : F…フラットケーブル(圧接式)
C…丸形ケーブル(はんだ式)
CA…丸形ケーブル(圧着式)
FC…シース付フラットケーブル(圧接式)
X…その他
 - ⑤ ケーブル長 : cm指定(10cm単位)
- 標準コネクタはストレンリリーフ付となります。
 - 丸形ケーブルの場合同一ピン番号同士の結線が標準仕様となります。
 - その他特別仕様の場合は別途お問い合わせ下さい。

フラットケーブル組み立て仕様

